

Cenas MODO koncepta *made-to-measure* virsmām ar izlietni CREDO

Virsmas malas augstums (H), mm	Virsmas garums (L), mm							Nestandarta formas, izmēri
	600-800	801-1000	1001-1200	1201-1400	1401-1600	1601-1800	1801-2000	
H = 25, balta, 1 izlietne	390	435	480	530	575	625	670	Pēc pieprasījuma
H = 30-100, balta, 1 izlietne	460	510	580	630	680	730	800	
H = 110-150, balta, 1 izlietne	525	580	650	710	760	820	900	
Papildus:								
Otra izlietne*	165							Pēc pieprasījuma
Sienas līste, h = 30 mm	70							
Dvieļa turētājs (par 1 gab.)**	40							
Stūra noapaļošana (tikai, ja H = 25) vai nogriešana	40							
Krāsaina virsma (izlietne vienmēr ir balta)	100	115	125	135	145	160	170	
Papildus kronšteins, 480 mm, balts (par 1 gab.)***	20							

* Otra izlietne iespējama tikai, ja virsmas garums (L) nav mazāks par: 1200 mm – izlietnēm CREDO;

** Dvieļa turētājs iespējams tikai, ja virsmas malas augstums (H) ir 150 mm;

*** Standarta stiprinājumi ir iekļauti komplektā. Papildus kronšteini jāpasūta, ja: nav nodrošināta sienas nestspēja vai virsmas H ir mazāks par 100 mm ieteicams likt 1 kronšteinu katriem 900 mm virsmas garuma (L). Kronšteini nav nepieciešami, ja virsmu novieto uz mēbeles.

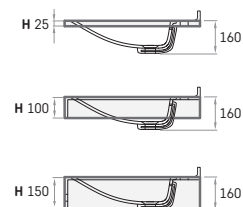
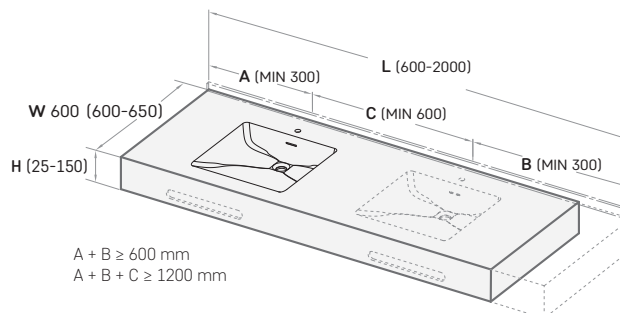
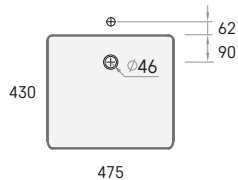
Pasūtījumam obligāti jāpievieno aizpildīta *Pasūtījuma forma MODO koncepta made-to-measure virsmām ar izlietnēm* (skat. 2. lpp.).

Gatavai virsmai un izlietnei var nenozīmīgi atšķirties baltās krāsas tonalitāte.

Izlietes CREDO izmēru nosacījumi

CREDO

475x430 mm



Papildus kronšteini (480 mm)

Pasūtījuma forma *made-to-measure* virsmām ar izlietnēm

SILKSTONE®

1. Izvēlieties izlietnes veidu (atzīmējiet ar krustiņu):

Ņemiet vērā katras izlietnes nosacījumus attiecībā uz virsmas platumu (W) un garumu (L)!



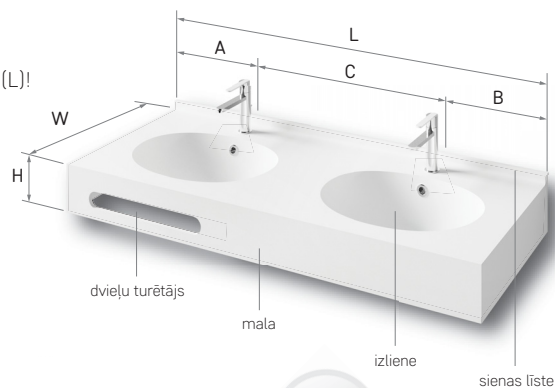
- OPUS MINI** 300 × 265 mm
W = 450 (420-500) mm
L = 450-2000 mm
H = 25-150 mm
A + B ≥ 450 mm
A + B + C ≥ 900 mm



- OPUS** 470 × 270 mm
W = 450 (430-550) mm
L = 600-2000 mm
H = 25-150 mm
A + B ≥ 600 mm
A + B + C ≥ 1200 mm



- OPUS GRANDE** 600 × 334 mm
W = 500 (490-550) mm
L = 700-2000 mm
H = 25-150 mm
A + B ≥ 700 mm
A + B + C ≥ 1400 mm



- OVO** 500 × 320 mm
W = 500 (480-550) mm
L = 650-2000 mm
H = 25-150 mm
A + B ≥ 650 mm
A + B + C ≥ 1250 mm



- CREDO** 475 × 430 mm
W = 600 (600-650) mm
L = 600-2000 mm
H = 25-150 mm
A + B ≥ 600 mm
A + B + C ≥ 1200 mm



- PIANO** 560 × 420 mm
W = 600 (550-600) mm
L = 700-2000 mm
H = 25-150 mm
A + B ≥ 700 mm
A + B + C ≥ 1400 mm

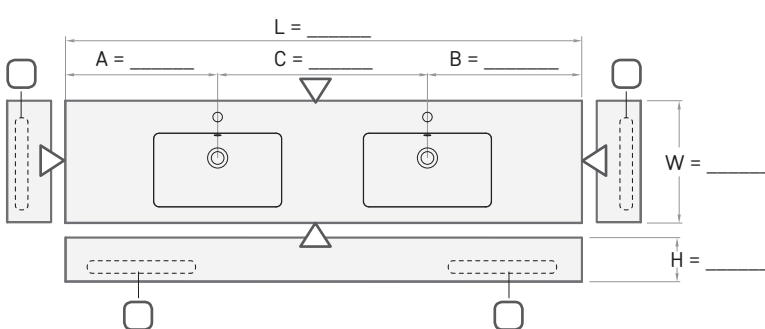
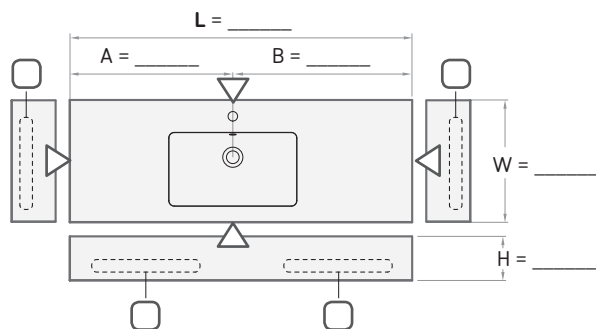


- STRETTO** 375 × 180 mm
W = 300 (300-400) mm
L = 500-2000 mm
H = 150 mm
A + B ≥ 500 mm
A + B + C ≥ 1100 mm



- ROUND D** 410 mm
W = 500 (500-550) mm
L = 500-2000 mm
H = 25-150 mm
A + B ≥ 500 mm
A + B + C ≥ 1000 mm

2. Izvēlieties izlietņu skaitu / pierakstiet kopējos izmērus / atzīmējiet, vai ir nepieciešams dvieļu turētājs* un pilnīgi aizkrāsojiet ▽, lai norādītu, kurā pusē izlietnei būs panelis:



* Dvieļu turētājs ir iespējams tikai ar malas augstumu (H) 150 mm un tā novietojumu, ja nav īpašas norādes, nosaka ražotājs

3. Atzīmējiet, vai ir nepieciešama sienas līste (h = 30 mm):

- JĀ NĒ

5. Atzīmējiet, vai ir nepieciešami kronšteiņi (iekavās norādīts virsmas garums, kuram ieteicams attiecīgais kronšteinu skaits)**:

- 1 gab. 2 gab. NĒ
 3 gab. (L no 1200 mm) 4 gab. (L no 1600 mm) integrētie stiprinājumi (H no 100 mm), iekļauti cenā

6. Atzīmējiet, vai ir nepieciešama krāsaina virsma (izlietne vienmēr ir balta):

- MATTE SHADOW MATTE DESERT MATTE NIGHT NĒ

7. Atzīmējiet, vai ir nepieciešama caurumu urbšana jaucējkrāniem (iekļauta pamata komplektācijas cenā):

- JĀ** NĒ

8. Atzīmējiet, vai ir nepieciešama virsmas stūra(u) noapaļošana (iespējama tikai, ja malas augstums ir 25 mm) vai nogriešana:

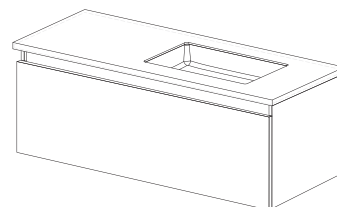
- Noapaļošana** Nogriešana** NĒ

9. Īpašas atzīmes:

4. Atzīmējiet, izlietnes novietojumu telpā:



- izlietne tiks uzstādīta uz mēbeles



** **SVARĪGI!** Pasūtījumam obligāti jāaizpilda visi veidlapas punkti un jāpievieno skice, kurā norādīta: bļodu pozīcija, urbumi jaucējkrānu uzstādīšanai, stūru noapaļojumi un nogriezumi, kā arī dažādi nestandarta risinājumi - virsmas ar slīpu malu, izgriezumi, īpaši šauras virsmas bez urbumiem jaucējkrānu uzstādīšanai (jaucējkrāni no sienas) u.tml..

Integrētie stiprinājumi ir iekļauti cenā un ir pieejami tikai, ja H ir lielāks par 100 mm. Metāla kronšteiņi par papildus samaksu jāpasūta, ja: nav nodrošināta sienas nestspēja vai virsmas H ir mazāks par 100 mm.