

Цена столешниц MODO – чаши OPUS MINI / OPUS (концепция *made-to-measure*)

Высота поверхности (Н), мм	Длина поверхности (L), мм							Нестандартные формы, размеры
	600-800	801-1000	1001-1200	1201-1400	1401-1600	1601-1800	1801-2000	
Н = 25 (без панели), белая, 1 чаша	310	345	380	420	455	490	525	По запросу
Н = 26-80 (с панелью), белая, 1 чаша	345	385	425	465	505	545	585	
Н = 81-150 (с панелью), белая, 1 чаша	400	445	490	535	580	625	670	

Дополнительно:

Вторая чаша*				120				По запросу
Пристенный бортик, h = 30 мм				70				
Полотенцедержатель (за 1 отверстие)**				40				
Закругление (только Н = 25 мм) или обрез угла				40				
Цветная столешница (вся кроме чаши)***	100	110	120	130	145	155	165	
Кронштейн, 400 мм, белый (за 1 штуку)****				20				

* Возможно если длина поверхности (L) не менее: 900 мм - с чашей OPUS MINI; 1200 мм - с чашей OPUS

** Отверстие полотенцедержателя возможно изготовить только если высота панели (Н) равна 150 мм

*** При заказе цветной столешницы (палитра SILK), в цвете будет исполнена поверхность, панель и пристенная планка, а чаша останется белой

**** Рекомендуется ставить 1 кронштейн на каждые 900 мм длины поверхности (L). Кронштейны не нужны если столешницу ставить на мебель

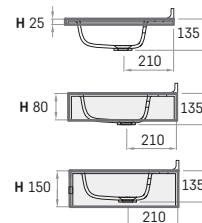
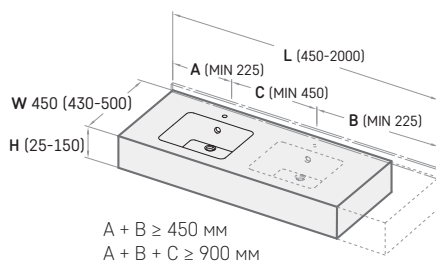
К заказу столешниц обязательно прилагается *Форма заказа столешниц MODO*

Тональность белого цвета у поверхности и раковины может незначительно отличаться

Размеры чаш и поверхностей - минимальные требования к длине ($L = A + B + C$), рекомендуемая ширина (W) и высота (H) - смотреть в чертежах ниже

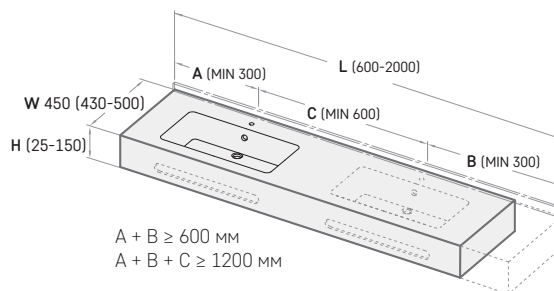
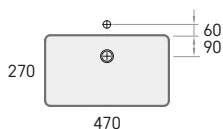
OPUS MINI

300 × 265 мм



OPUS

470 × 270 мм



ФОРМА ЗАКАЗА СТОЛЕШНИЦ MODO (концепция *made-to-measure*)



1. Выберите чашу (отметьте крестиком):

Учитывайте минимальные требования к ширине (W) и длине (L) присущие каждой чаше!



OPUS MINI 300 × 265 мм
W = 450 (430-500) мм
L = 450-2000 мм
H = 25-150 мм
A + B ≥ 450 мм
A + B + C ≥ 900 мм



OPUS 470 × 270 мм
W = 450 (430-500) мм
L = 600-2000 мм
H = 25-150 мм
A + B ≥ 600 мм
A + B + C ≥ 1200 мм



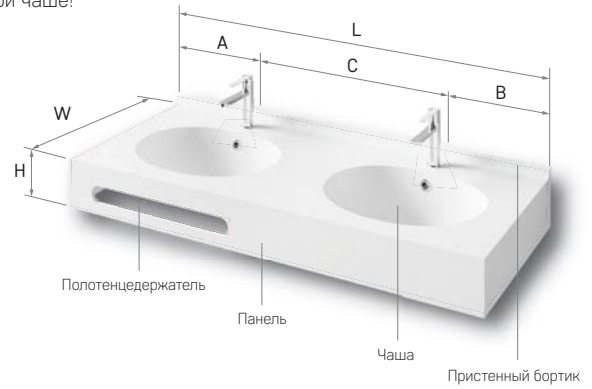
OVO 500 × 320 мм
W = 500 (500-550) мм
L = 650-2000 мм
H = 25-150 мм
A + B ≥ 650 мм
A + B + C ≥ 1250 мм



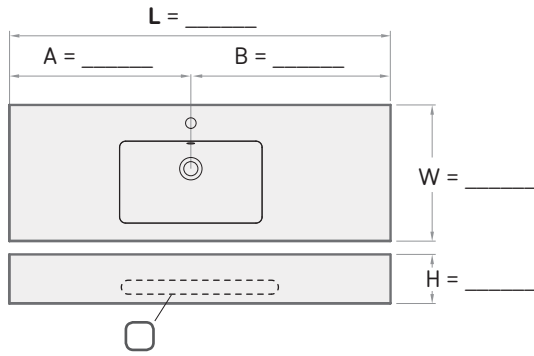
CREDO 480 × 445 мм
W = 600 мм
L = 600-2000 мм
H = 25-150 мм
A + B ≥ 600 мм
A + B + C ≥ 1200 мм

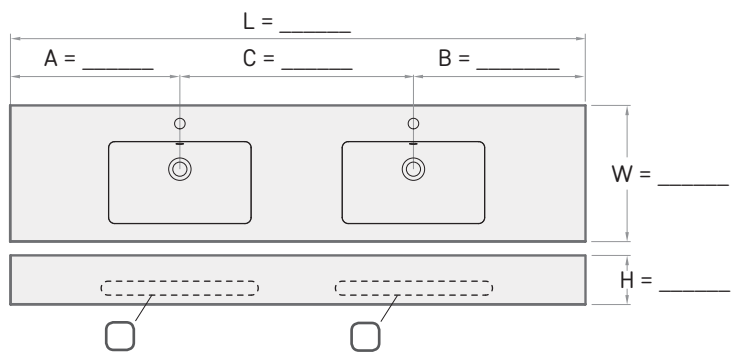


PIANO 560 × 420 мм
W = 600 мм
L = 700-2000 мм
H = 25-150 мм
A + B ≥ 700 мм
A + B + C ≥ 1400 мм



2. Выберите количество чаш / запишите размеры столешниц / отметьте нужен ли полотенцедержатель*:





* Полотенцедержатель возможен только с панелью H = 150 и всегда расположен по центру чаши

3. Отметьте нужна ли пристенная планка (30 мм):

ДА НЕТ

4. Отметьте нужны ли кронштейны (количество по рекомендаций производителя):

2 шт. 3 шт. (L от 1200 мм) 4 шт. (L от 1600 мм) НЕТ

5. Отметьте нужна ли цветная столешница (всё кроме чаши):

SILK SHADOW SILK DESERT SILK NIGHT НЕТ

6. Отметьте нужны ли отверстия для смесителей (включены в цену):

ДА** НЕТ

7. Отметьте нужно ли закруглять (возможно только H = 25 мм) или обрезать углы:

Закругление** Обрезание** НЕТ

8. Специальные заметки:

** ВАЖНО! К заказу обязательно прилагается чертеж в котором указываются места отверстий для смесителей, закругления и обрезы углов и все нестандартные решения - поверхности под углом, специальные вырезы в поверхности и более узкие поверхности без отверстий для смесителей (смесители из стены)