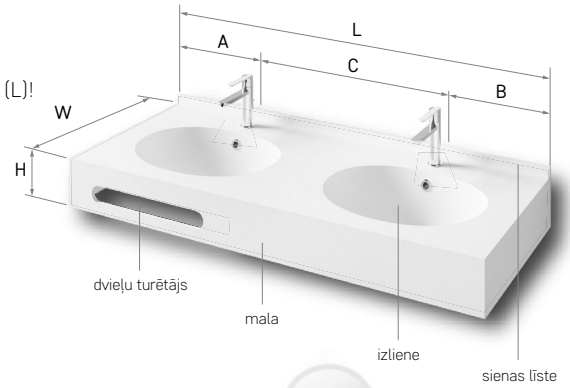


Pasūtījuma forma Made to Measure izlietnēm

1. Izvēlieties izlietnes veidu (atzīmējiet ar krustiņu):

Ņemiet vērā katras izlietnes nosacījumus attiecībā uz virsmas platumu (W) un garumu (L)!

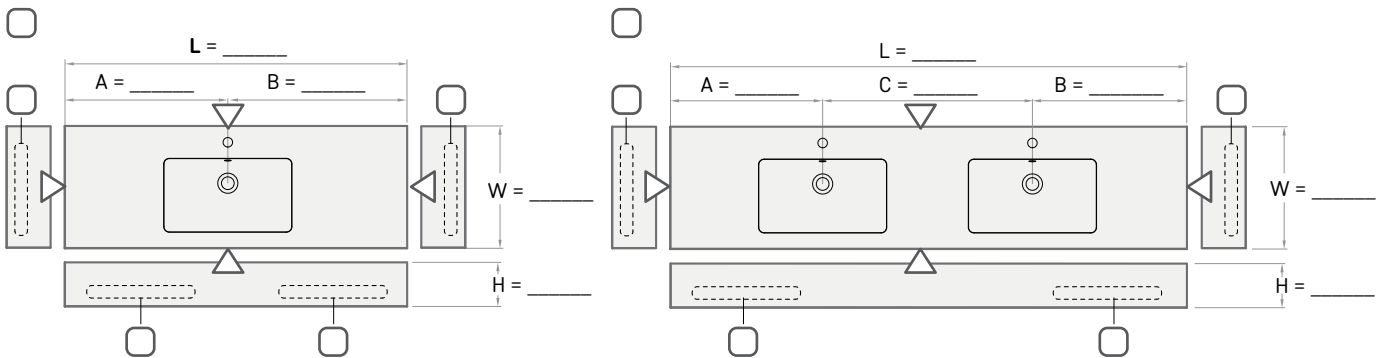


- | | | |
|--|--|---|
| <input type="checkbox"/> OPUS MINI 300 × 265 mm
W = 450 (420-500) mm
L = 450-2200 mm
H = 25-150 mm
A + B ≥ 450 mm
A + B + C ≥ 900 mm
Uz mēbeles: W = min 450 mm | <input type="checkbox"/> OPUS 470 × 270 mm
W = 450 (430-550) mm
L = 600-2200 mm
H = 25-150 mm
A + B ≥ 600 mm
A + B + C ≥ 1200 mm
Uz mēbeles: W = min 450 mm | <input type="checkbox"/> OPUS GRANDE 600 × 334 mm
W = 510 (490-550) mm
L = 700-2200 mm
H = 25-150 mm
A + B ≥ 700 mm
A + B + C ≥ 1400 mm
Uz mēbeles: W = min 510 mm |
|--|--|---|

- | | | | | |
|---|---|---|--|---|
| <input type="checkbox"/> OVO 500 × 320 mm
W = 500 (480-550) mm
L = 650-2200 mm
H = 25-150 mm
A + B ≥ 650 mm
A + B + C ≥ 1250 mm
Uz mēbeles: W = min 500 mm | <input type="checkbox"/> CREDO 475 × 430 mm
W = 600 (600-650) mm
L = 600-2200 mm
H = 25-150 mm
A + B ≥ 600 mm
A + B + C ≥ 1200 mm
Uz mēbeles: W = min 600 mm | <input type="checkbox"/> PIANO 560 × 420 mm
W = 600 (550-600) mm
L = 700-2200 mm
H = 25-150 mm
A + B ≥ 700 mm
A + B + C ≥ 1400 mm
Uz mēbeles: W = min 600 mm | <input type="checkbox"/> STRETTO 378 × 180 mm
W = 300 (300-400) mm
L = 500-2200 mm
H = 150 mm
A + B ≥ 500 mm
A + B + C ≥ 1100 mm
Uz mēbeles: W = min 300 mm | <input type="checkbox"/> ROUND D 410 mm
W = 500 (500-550) mm
L = 500-2200 mm
H = 25-150 mm
A + B ≥ 500 mm
A + B + C ≥ 1000 mm
Uz mēbeles: W = min 500 mm |
|---|---|---|--|---|

Izlietnes iekšējā izmēra un tās pozicionējuma virsmā robežnovirzes +/-5mm.

2. Izvēlieties izlietņu skaitu / pierakstiet kopējos izmērus / atzīmējiet, vai ir nepieciešams dvieļu turētājs* un pilnīgi aizkrāsojiet ▽, lai norādītu, kurā pusē izlietnei būs panelis:



* Dvieļu turētājs ir iespējams tikai ar malas augstumu (H) 100 mm un tā novietojumu, ja nav īpašas norādes, nosaka ražotājs

3. Atzīmējiet, vai ir nepieciešama sienas līste (h = 30 mm):

- JĀ NĒ

5. Atzīmējiet, vai ir nepieciešami kronšteini (iekavās norādīts virsmas garums, kuram ieteicams attiecīgais kronšteinu skaits)**:

- | | | |
|---|---|--|
| <input type="checkbox"/> 1 gab. | <input type="checkbox"/> 2 gab. | <input type="checkbox"/> NĒ |
| <input type="checkbox"/> 3 gab.
(L no 1200 mm) | <input type="checkbox"/> 4 gab.
(L no 1600 mm) | <input type="checkbox"/> integrētie stiprinājumi
(H no 100 mm), iekļauti cenā |

6. Atzīmējiet, vai ir nepieciešama tonēta virsma, vai tonēts sienas panelis (Norādiet toņa nosaukumu):

- | | |
|--|---|
| <input type="checkbox"/> TONĒTA VIRSMA _____ | <input type="checkbox"/> MATTE WHITE VIRSMA |
| <input type="checkbox"/> TONĒTS SIENAS PANELIS _____ | <input type="checkbox"/> MATTE WHITE SIENAS PANELIS |

7. Atzīmējiet jaucējkrāna novietojuma veidu (urbumi virsmā ir iekļauti pamata komplektācijā un cenā):

- | | | |
|---|--|--|
| <input type="checkbox"/> JAUCĒJKRĀNS
UZ IZLIETNES
VIRSMAS** | <input type="checkbox"/> JAUCĒJKRĀNS
NO SIENAS
(norādiet jaucējkrāna
garumu zīmējumā) | |
|---|--|--|

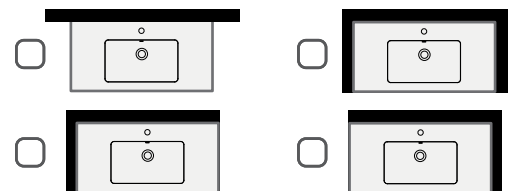
8. Atzīmējiet, vai ir nepieciešama virsmas stūra(u) noapaļošana (iespējama tikai, ja malas augstums ir 25 mm), frēzēšana vai nogriešana:

- Noapaļošana** Frēzēšana** Nogriešana** NĒ

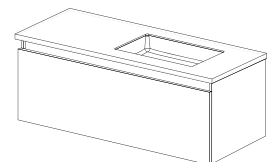
9. Atzīmējiet, vai ir nepieciešama pārplūde (iekļauta cenā):

JĀ NĒ

4. Atzīmējiet izlietnes novietojumu telpā:



- izlietne tiks
uzstādīta
uz mēbeles



10. Atzīmējiet, kāda noplūde nepieciešama:

- | | |
|--|--|
| <input type="checkbox"/> Permanent open ar Silkstone®
vāciņu (DEIZSNOP/00) | |
| <input type="checkbox"/> Permanent open ar hromētu
vāciņu (L2264) | |
| <input type="checkbox"/> Push-open ar Silkstone® vāciņu (DEIZSCLICK/00)
(tikai izlietnēm ar pārplūdi) | |
| <input type="checkbox"/> Push-open ar hromētu vāciņu (L32UM)
(tikai izlietnēm ar pārplūdi) | |

Noplūde

** SVARĪGI! Pasūtījumam obligāti jāaizpilda visi veidlapas punkti un jāpievieno skice, kurā norādīta: bļodu pozīcija, urbumi jaucējkrānu uzstādīšanai, stūru noapaļojumi un nogriezumi, kā arī dažādi nestandarta risinājumi - virsmas ar slīpu malu, izgriezumi, īpaši šauras virsmas bez urbumiem jaucējkrānu uzstādīšanai (jaucējkrāni no sienas) u.tml.
Integrētie stiprinājumi ir iekļauti cenā un ir pieejami, ja H ir lielāks par 100 mm. Metāla kronšteini par papildus samaksu jāpasūta, ja: nav nodrošināta sienas nestspēja vai virsmas H ir mazāks par 100 mm, izņemot gadījumus, kad izlietne tiks novietota uz mēbeles.